

Mistumotte 寸法記入シート

【窓1】 窓が複数ある場合は、2ページ目以降にご記入ください。

①横幅 ()mm

②高さ ()mm

窓が納まっている木枠の内側部分の寸法です。
ガラスが納まっているアルミサッシ枠を含めた横幅と高さを計測してください。

③枠幅 ()mm

内窓の取り付けスペースが足りない場合は、「ふかし枠」が必要となる場合があります。

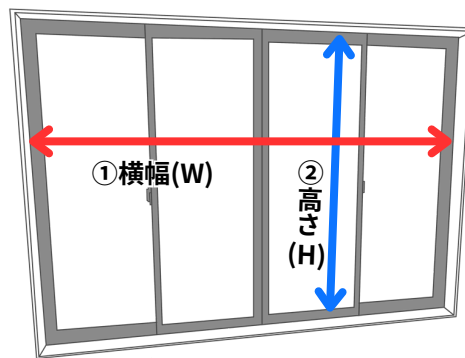
④窓の種別

- ・引違い窓(枚建)
- ・開き窓
- ・Fix窓
- ・その他()

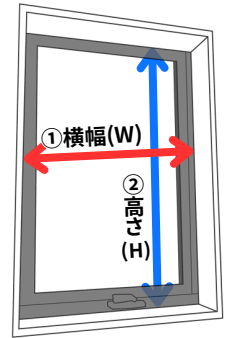
※基本的にどんな種類の窓でも計測箇所は同じです。

⑤設置場所 ()

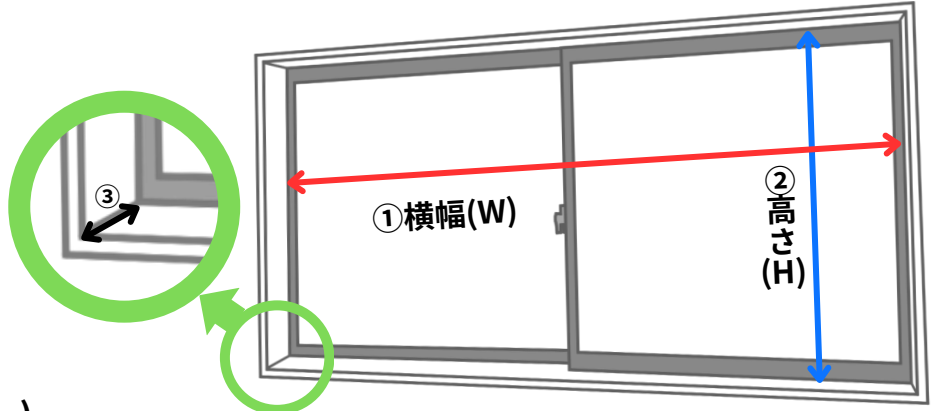
例：1Fリビング、2F寝室など



↑引違い窓(4枚建て)



↑開き窓



↑引違い窓(2枚建て)

お客様情報記入欄

(4)(5)は当てはまるものに丸をつけてください。

(1)お名前	ニックネームOK	(2)設置場所 の住所	市町村まででOK
(3)メールアドレス	@		
(4)建物種別	一戸建て／集合住宅(階) ／その他()	(5)設置目的	断熱／結露対策／防音／ その他()
(6)その他 ご要望など			

ご記入いただいた寸法記入シートはメール(sunwind@circus.ocn.ne.jp)もしくは公式LINEでお送りください。Googleフォームからもご回答いただけます。お問合せ後、3営業日を超えても弊社からのお返事がない場合は、お手数ですが電話(0774-51-1400)にてご連絡願います。

※数字はmm表記で統一してください。

窓No.	①横幅(W)	②高さ(H)	③枠幅	④窓の種別	⑤設置場所
記入例	1,800	1,100	72	引違い2枚建	2 F 子ども部屋
窓 2					
窓 3					
窓 4					
窓 5					
窓 6					
窓 7					
窓 8					
窓 9					
窓10					

事業所担当者記入欄